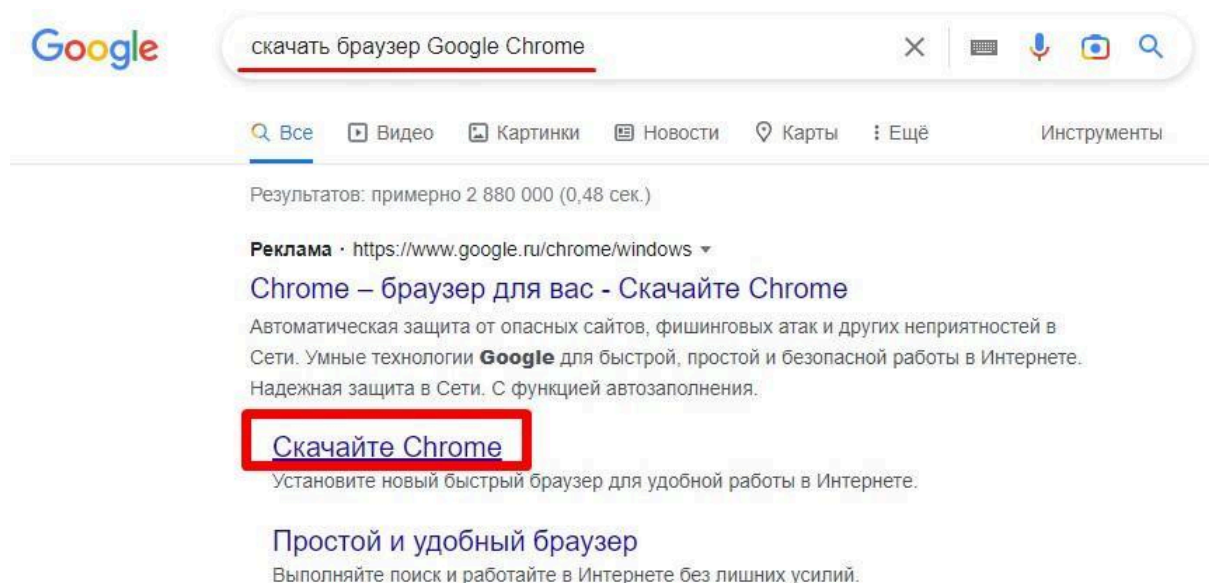


"Мың бала" ұлттық олимпиадасының 1 кезеңінің тестілеуінен өту жөніндегі нұсқаулық


1000bala.elumiti.kz сайтында жұмысты бастамас бұрын сізде ОЖ Windows (кеңес береміз) немесе Mac негізіндегі компьютер немесе ноутбук бар екеніне және тестілеу жүйесінің техникалық талаптарына сәйкес келетініне көз жеткізіңіз.

Жүйенің техникалық талаптары:

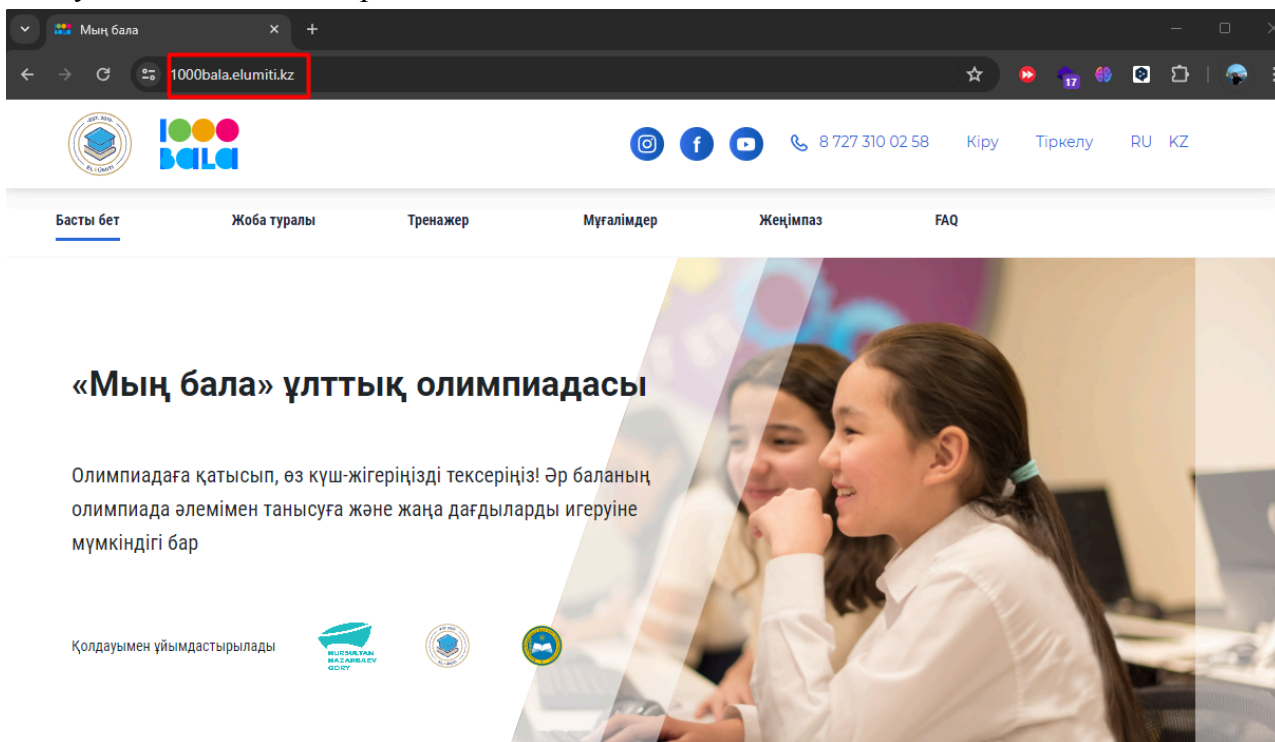
- 4 Гб жедел жады (оперативная память);
- егер сізде компьютер болса-веб-камераның болуы (жүйелік блокқа қосылуды тексеріңіз);
- егер сізде ноутбук болса-камераның болуы (жұмыс жасап тұрғанын тексеріңіз)
- 1 жұмыс орнына кемінде 1 Мбит/сек тұрақты интернет байланысы болуы керек. Интернетке қосылу жылдамдығын speedtest.net сайт арқылы тексеруге болады. интернетке қосылу жылдамдығының көрсеткіштері секундына кемінде 1 мегабит болуы керек.
- Google Chrome, Mozilla Firefox, Opera, Yandex браузерлерінің соңғы жаңартылған нұсқасы болу қажет. Safari және Microsoft Edge браузерлерін пайдалануға болмайды.
 - Төмендегі ұсыныс ретінде Google Chrome браузерін орнату туралы нұсқаулығы келтірілген. Іздеу жүйесіне "Google Chrome браузерін жүктеу - Скачать браузер Google Chrome" деген сұранымды енгізіп, "Chrome жүктеу/Скачать Chrome" іздеу нәтижесін таңдаңыз.



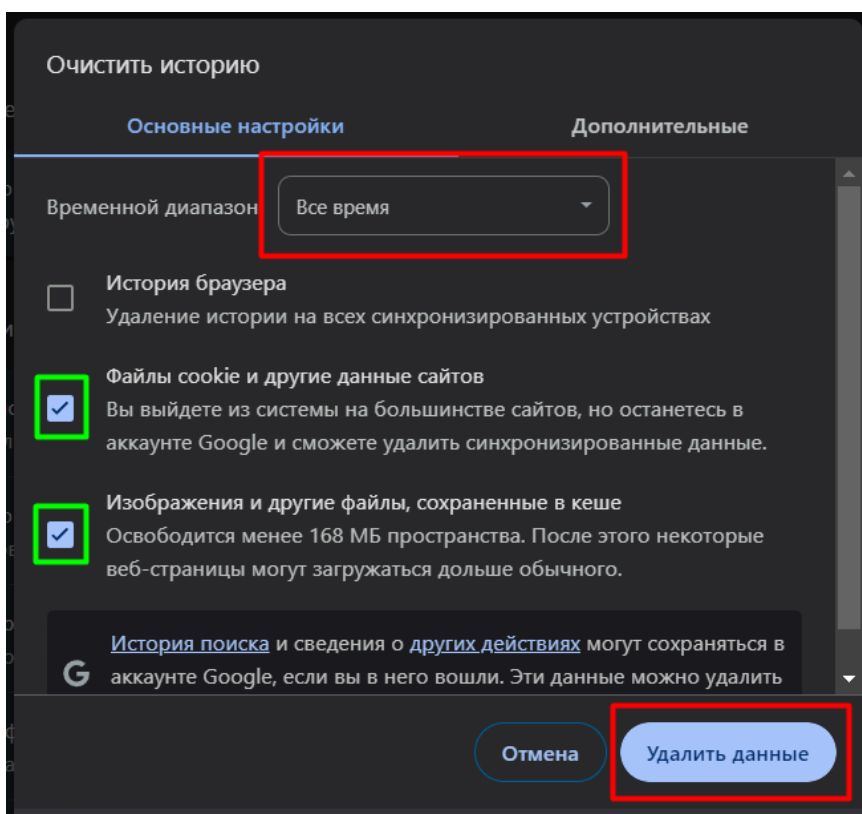
Әрі қарай, "Chrome жүктеп алу/Скачать Chrome" түймесін басыңыз немесе бұрын Chrome браузерін пайдаланған болсаңыз, "Мен Chrome жаңартқым келеді/Я хочу обновить Chrome" түймесін басыңыз.



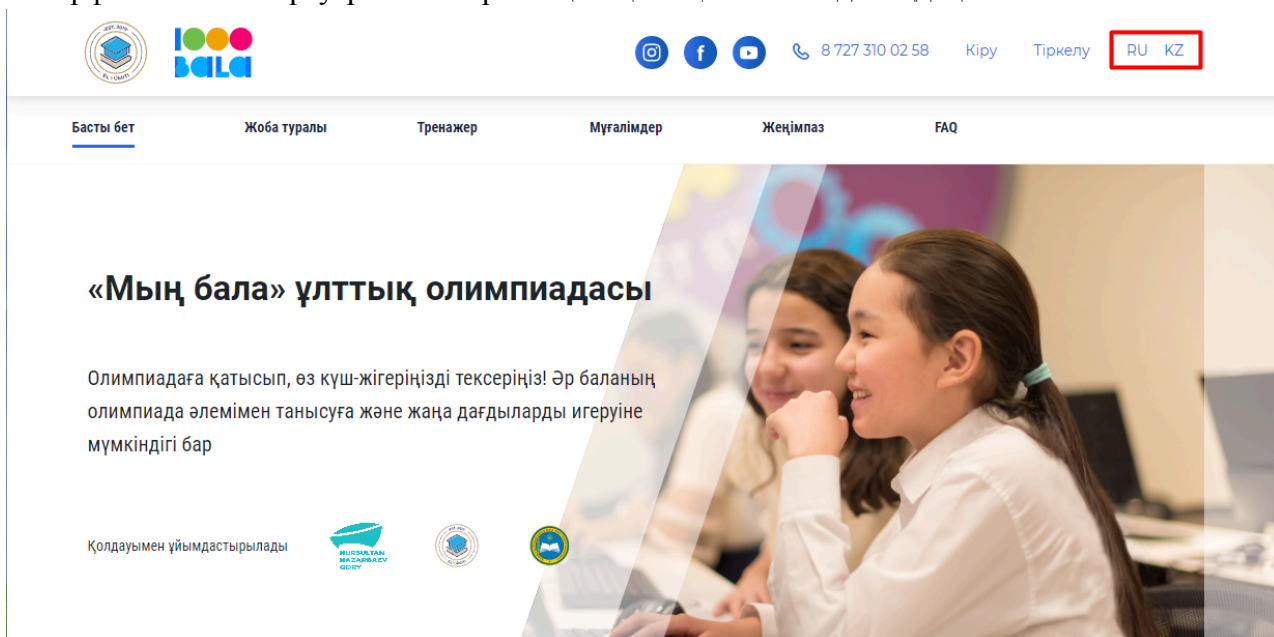
"Мың бала" олимпиадасының тестілеуінен өту үшін 1000bala.elumiti.kz сайтына өтіп, кэш пен кукиді тазалаңыз. Ол үшін:



1. **Ctrl+F5** (егер сізде компьютер болса) немесе **Ctrl+Shift+Delete** (егер сізде ноутбук болса) пернелер тіркесімін басыңыз.
2. Пайда болған терезеде **"Все время/Барлық уақыт"** уақыт диапазонын таңдап, жолдарға күсбелгі қойыңыз:
 - Файлы сохранные в кеше/Кэште сақталған файлдар
 - Файлы cookie и другие данные сайтов/Cookie файлдары және басқа сайт деректері
3. **"Удалить данные/Деректерді жою"** түймесін басып, олимпиада сайтын жаңартыңыз.

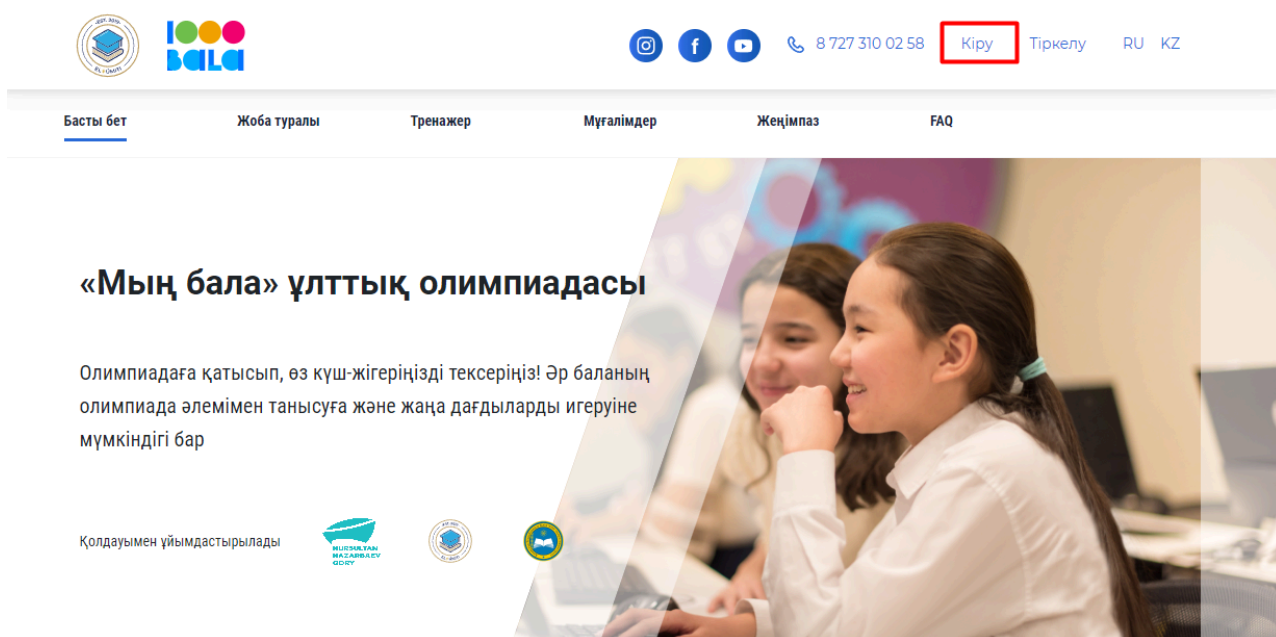


Интерфейс тілін өзгерту үшін жоғарғы оң жақтан қажетті тілді таңдаңыз.



Жеке кабинетке кіру:

Жеке кабинетке кіру үшін сайттың жоғарғы оң жақ бұрышындағы "Кіру" батырмасын басыңыз.



Кіру өрістерін толтырыңыз:

- Ұялы телефон өрісіне тіркеу кезінде көрсетілген телефон нөмірін енгізіңіз
- Пайдаланушы өрісінде атыңызды (аты-жөніңізді) таңдаңыз
- Құпия сөз өрісіне тіркелу кезінде орнатқын құпия сөзді енгізіңіз - "Кіру" түймесін басыңыз



8 727 310 02 58

[Кіру](#)

[Тіркелу](#)

[RU](#) [KZ](#)

[Басты бет](#)

[Жоба туралы](#)

[Тренажер](#)

[Мүғалімдер](#)

[Жеңімпаз](#)

[FAQ](#)

Кіру

Телефон номері

Қатысушы

Құпия сөз

Есте сақтау

Құпия сөзді ұмыттың ба?

Аккаунт жоқ па? [Тіркелу!](#)

[Кіру](#)

Сұрақтарыңыз болса, бірге хабарласа аласыз

[mybala2024_bot](#)

[8 727 310 02 58](#)

«МЫҢ БАЛА» ОЛИМПИАДАСЫНЫҢ
1 КЕЗЕҢ ТЕСТІЛЕУІНІҢ КЕСТЕСІ

СӘУІР

01 сәуір	02 сәуір	03 сәуір	04 сәуір	05 сәуір
09.00 Павлодар обл. 10.00 СҚО 11.00 Ақмола обл.	09.00 Жетісу обл. 11.00 Атырау обл. 11.00 Ұлытау обл.	09.00 Жамбыл обл. 10.00 ШҚО 11.00 Қарағанды обл.	Түркістан * (Аудандар бойынша ақпарат көздерінің астында.)	Түркістан * (Аудандар бойынша ақпарат көздерінің астында.)
Алматы обл.* (Аудандар бойынша ақпарат көздерінің астында.)	09.00 Қызылорда обл. Алматы обл.* (Аудандар бойынша ақпарат көздерінің астында.)	Маңғыстау обл.* (Аудандар бойынша ақпарат көздерінің астында.)	09.00 Ақтөбе обл.	Тестілеу уақыты сағат 09:00-дан 10:00-ға дейін. Тестілеу тек ақпарат көздерінің астында. Тестілеуді тек ақпарат көздерінің астында тек ақпарат көздерінің астында.

04 сәуір - 09.00 Арыс қ., Жетісай ауд., Қазығұрт ауд., 10.00 Келес ауд., Кентау қ., Мақтаарал ауд., 11.00 Ордабасы ауд., Отырар ауд., Бөйдібек ауд.

05 сәуір - 09.00 Сайрам ауд., Сарыағаш ауд., 10.00 Сауран ауд., Созақ ауд., Төле би ауд., 11.00 Түлкібас ауд., Шардара ауд.

08 сәуір - 09.00 Іле ауд.
09 сәуір - 10.00 Қарасай ауд.
11.00 Балқаш ауд., Еңбекшіқазақ ауд., Жамбыл ауд., Кеген ауд., Қонаев қ., Райымбек ауд., Талғар ауд., Ұйғыр ауд.

10 сәуір - 09.00 Маңғыстау ауд., Мұнайлы ауд., 10.00 Бейнеу ауд., Түпқараған ауд., Қаракия ауд., 11.00 Жаңаөзен қ., Ақтау қ.

Тестілеуден өту:

1. Авторизациядан кейін Жеке кабинетте "Тестілеу" бөліміне өтіңіз.
2. Бастау үшін тест тапсыру тілін таңдаңыз, яғни тест тапсырмалары көрсетілетін тілді.
3. Тапсырмаларды бастау үшін "Тестілеуді бастау" түймесін басыңыз.

KZ | [Шығу](#) |

Пользователь
Қатысушы

Жеке кабинет

Сұлба

Тестілеу

Менің мүғалімдерім

Хабарламалар

Баптаулар

Назар аударыңыз! Тестілеуді тапсырудың таңдалған тілінде сіз тесттен өтесіз.

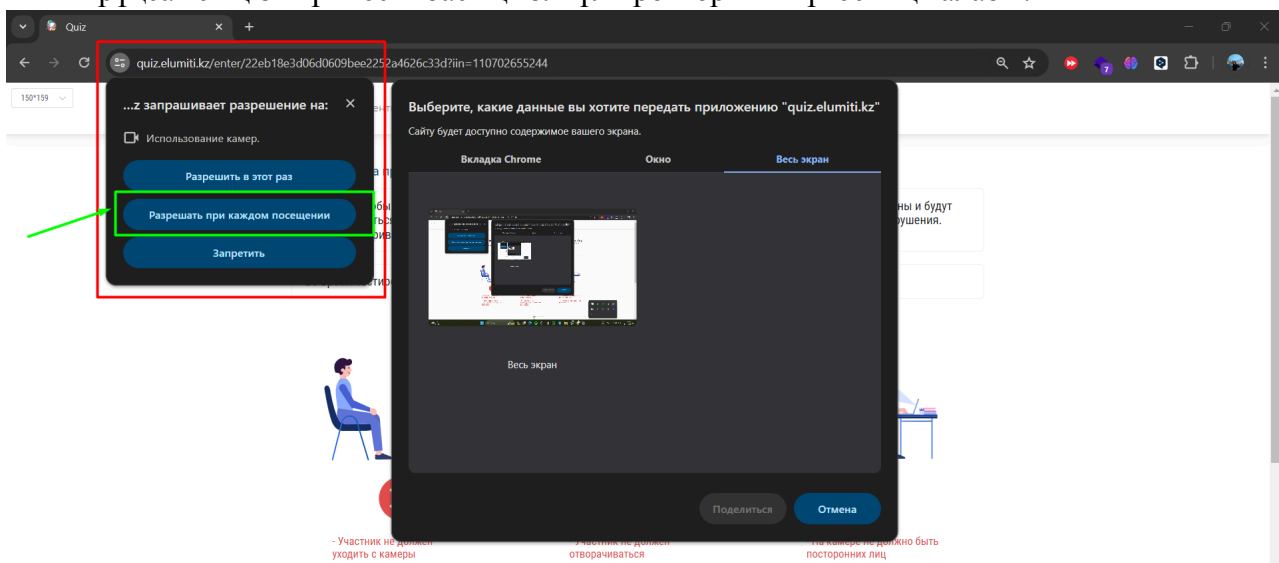
Ауыл оқушыларына арналған «Мың бала» Ұлттық олимпиадасы

Тестілеу 2024 жылдың 12 сәуірде сағат 00:00-де аяқталады

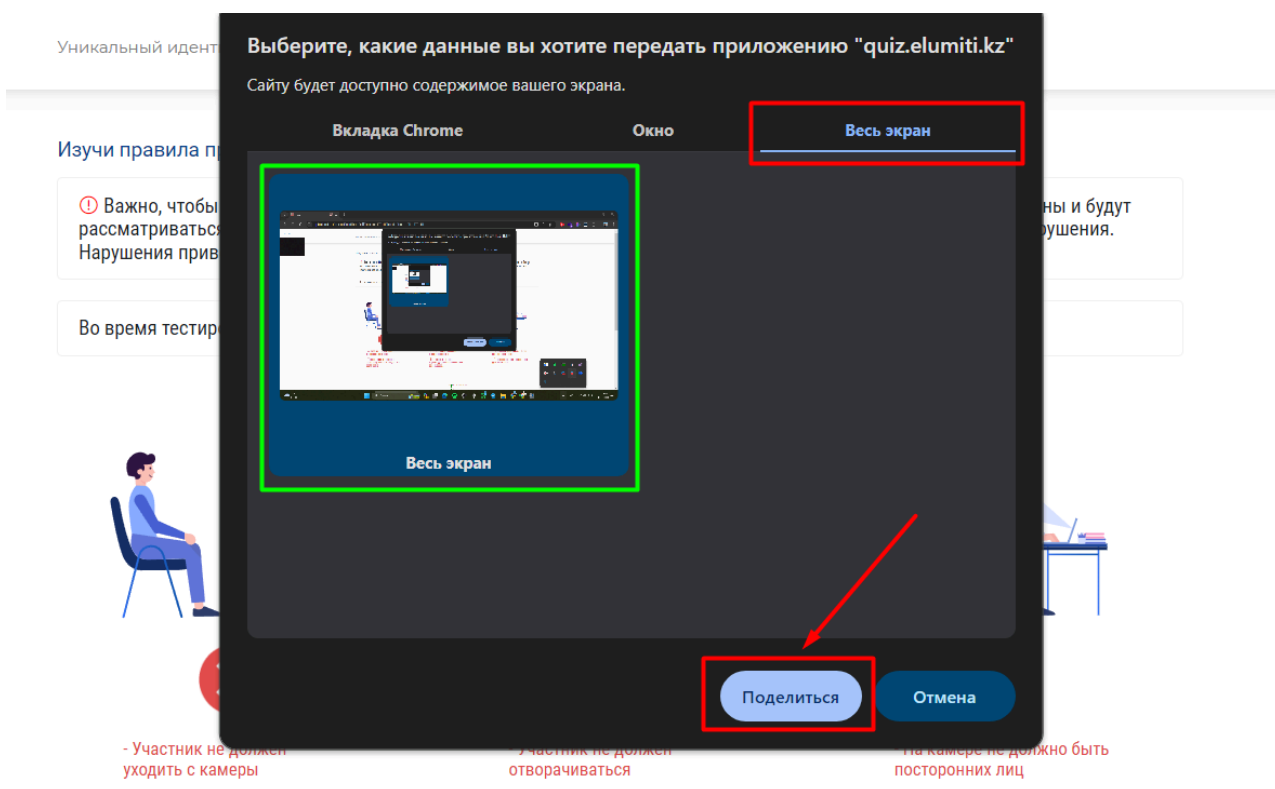
"Мың бала" Ұлттық Олимпиадасының бірінші кезеңі (6-сынып)

Өтетін орыс: Онлайн
Тестілеу тілі: Қазақ

4. Ашылған бетте алдымен ноутбук камерасына/компьютердің веб-камерасына көрсетуді таңдаңыз, ол үшін “**Разрешить при каждом посещении**” түймесін басыңыз. Бұл прокторинг жүйесінің талабы.




5. Әрі қарай, ашылған терезеде жұмыс үстелінің демонстрациясына, яғни бүкіл экранды көрсетуге рұқсат етіңіз. Бұл прокторинг жүйесінің талабы. "**Весь экран/Бүкіл экран**" қойындысын таңдап, экранды көрсету түймесін басып, "**Поделиться/Бөлісу**" түймесін басыңыз.



6. Тестілеу ережелері мен прокторинг ережелерін мұқият оқып шығыңыз, содан кейін "Келесі қадамды" басыңыз.


300*272



Изучи правила проведения тестирования


⚠️ Важно, чтобы на экране всегда были только задачи олимпиады. Другие вкладки, окна и приложения запрещены и будут рассматриваться как нарушение. Каждое уведомление и предупреждение о нарушении - является фиксацией нарушения. Нарушения приведут к дисквалификации! ⚠️

Во время тестирования запрещается:




❌

- Участник не должен уходить с камеры
- Сворачивать текущую страницу с олимпиадными задачами



❌

- Участник не должен отворачиваться
- Открывать новые страницы, поисковики или приложения




❌

- На камере не должно быть посторонних лиц
- Использовать интернет для других целей


Что можно?

- ✔️ Находиться в поле видимости камеры
- ✔️ Быть лицом к камере
- ✔️ Выполнять тест самостоятельно



7. Қатысушы идентификаторынан өтіп, фотосуретті түсіру арқылы жеке басын растаңыз. Жеке басын сәтті растағаннан кейін “Жалғастыру” түймесін басыңыз.


300*272



Идентификация участника тестирования

Перед началом прохождения тестирования вам необходимо подтвердить вашу личность

Направьте веб-камеру так, чтобы ваше лицо оказалось в центре овала. Убедитесь, что ваше лицо хорошо видно. Снимите очки, маску на время пока система идентифицирует вас.



Сделать фото


Основные требования

1. Лицо должно быть открыто и находиться в кадре;
2. Не должно быть лишних предметов (маска, очки и т.п.);
3. На фоне не должны быть другие люди и посторонние предметы;
4. Хорошее освещение.

Следующий шаг

8. Тестті бастау үшін тест ережесі мен сипаттамасын қараңыз. Әрі қарай, бастау үшін "Тестті бастау" түймесін басыңыз.

300*272



Первый этап Национальной Олимпиады
"Мың бала" (6 класс)

40 Вопросов 90 минут

Этот тест состоит из двух частей, каждый из разделов состоит из 5 легких, 10 средних и 5 сложных вопросов: Логическое мышление-20 вопросов Пространственное мышление-20 вопросов На сдачу теста отводится 90 минут, за это время внимательно посмотрите на все вопросы и правильно используйте свое время.

[Назад](#) [Начать тест](#)

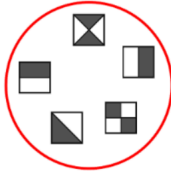
9. Сіз олимпиадалық тапсырмаларды көресіз. Сұрақты мұқият оқып шығыңыз және жауап беріңіз. Навигация түймелері арқылы тапсырмалар бойынша алға жылжыңыз. Барлық сұрақтарға жауап бергеннен кейін "Тестті аяқтау" батырмасын басыңыз.

300*272

89:38 Ведется запись Ведется фиксация нарушений

Логическое мышление
Вопрос №1





Какой из вариантов ответов лучше соответствует фигурам внутри окружности?



Навигация по тесту

1	2	3	4	5	6	7
8	9	10	11	12	13	14
15	16	17	18	19	20	21
22	23	24	25	26	27	28
29	30	31	32	33	34	35
36	37	38	39	40		

[Закончить тест](#)

[Назад](#) [Следующий вопрос](#)